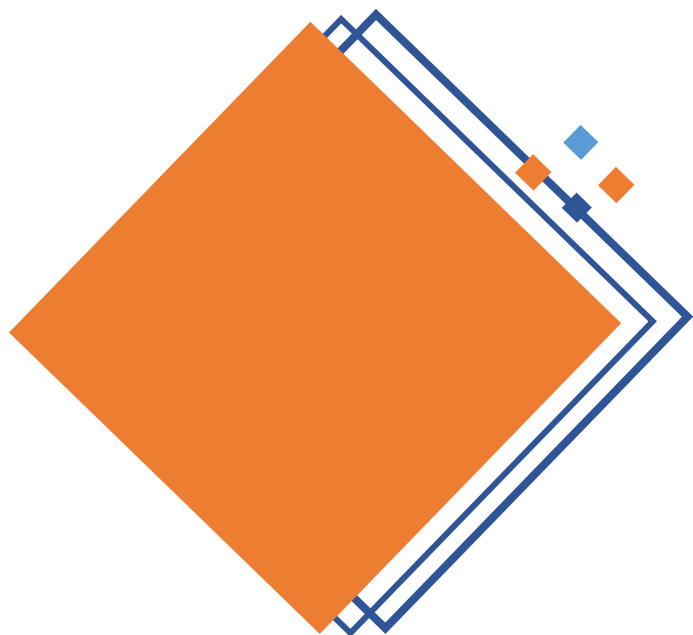


雀巢电子合同管理系统 操作手册-RTD

2021.1



00

流程预览 P3

01

系统访问 P4-6

02

经销商注册 P7-10

03

雀巢审核 P11-28

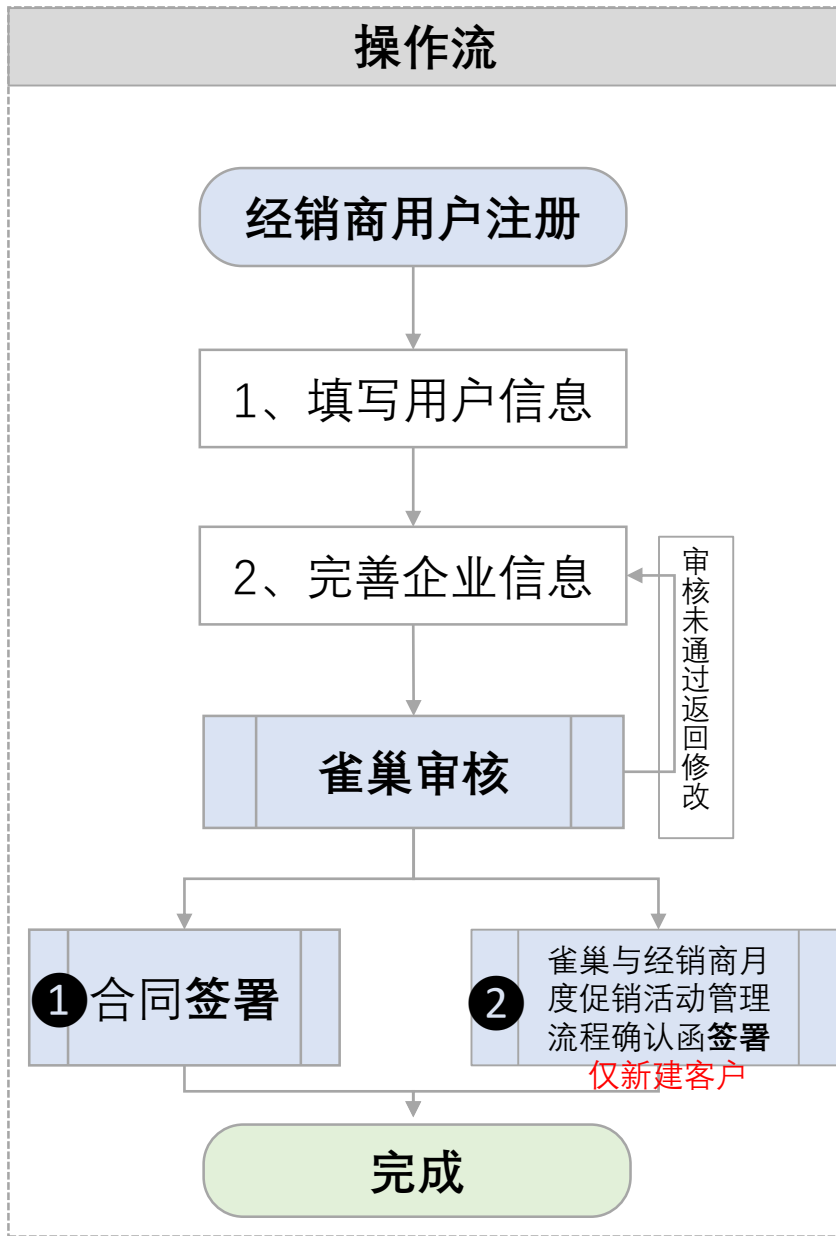
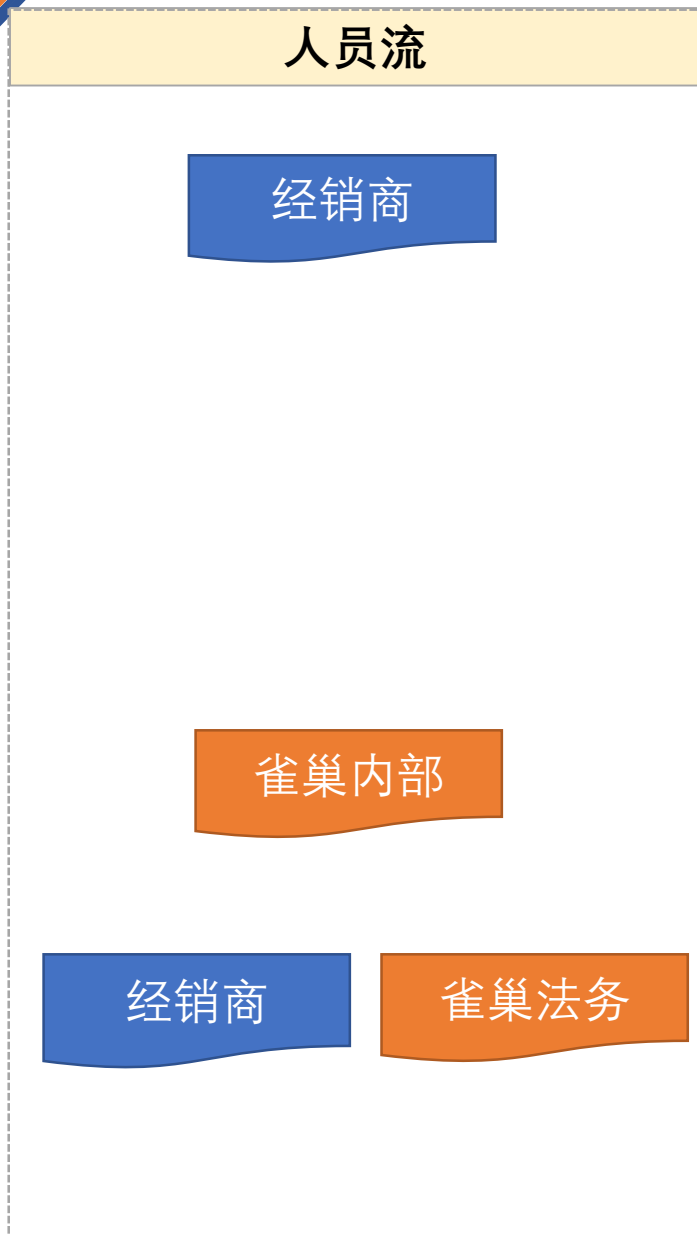
04

合同签署 P29-32

05


合同相关追踪 P33

流程预览





系统访问



系统访问-合同签署平台

经销商

雀巢法务

登录地址:

<https://econtract.nestlechina.com/>

The screenshot shows the Nestle eContract platform interface. At the top, there is a header with the Nestle logo and the text 'Nestle eContract 电子合同平台' and 'Welcome.'. Below the header, there is a navigation bar with '首页' (Home) and '帮助' (Help) links. The main content area contains the following text:

电子合同平台说明
雀巢电子合同平台是雀巢公司与CFCA（中国金融认证中心）的安心签合作开发的平台，该平台于2019年1月正式上线运行，极大地提高了签约的效率，降低了成本，同时也方便了合同的管理。中国金融认证中心为电子合同签名的合法性提供了强有力的技术保障。

实名认证
与雀巢公司合作的企业和个人必须经过平台的实名认证。个人和企业的部分信息会发送到安心签平台申请数字证书（用于签署合同）。

合同签署
合同签署时将由中国金融认证中心的安心签平台给签约人发送短信验证码，签约人输入验证码后才可以签署合同。

金融级别的风控措施
强大的签名验签技术为合同的真实有效保驾护航，
无忧的数据加密存储和获取权限保护，将您的合同锁入保险箱。


At the bottom of the interface, there are four buttons: '登录' (Login), '干货注册' (Dry Goods Registration), '冰淇淋注册' (Ice Cream Registration), and 'RTD注册' (RTD Registration).

**已注册
经销商直接
登录**

**干货
经销商注册**

**即饮咖啡RTD
经销商注册**

注：如果是干货电签授权人，也要先点击“RTD注册”，后再登录



系统访问-经销商审批平台

雀巢内部
审批人员

地址：<https://customer.nestlechinese.com>



三种方式任一种



登录/Login.

使用本地帐户登录/Login with local account

用户名/User Name

密码/Password

记住我/Remember Me?

登录/Login

Change Password

找回密码/Reset Password

雀巢内网用户一键登录 Login with Nestle domain account

①

内网登录/AD Login

②

雀巢邮箱登录/AAD Login


③



请用微信“扫一扫”登录!
Please scan with your
WeChat to login!
雀巢企业号关注与身份认
证指南

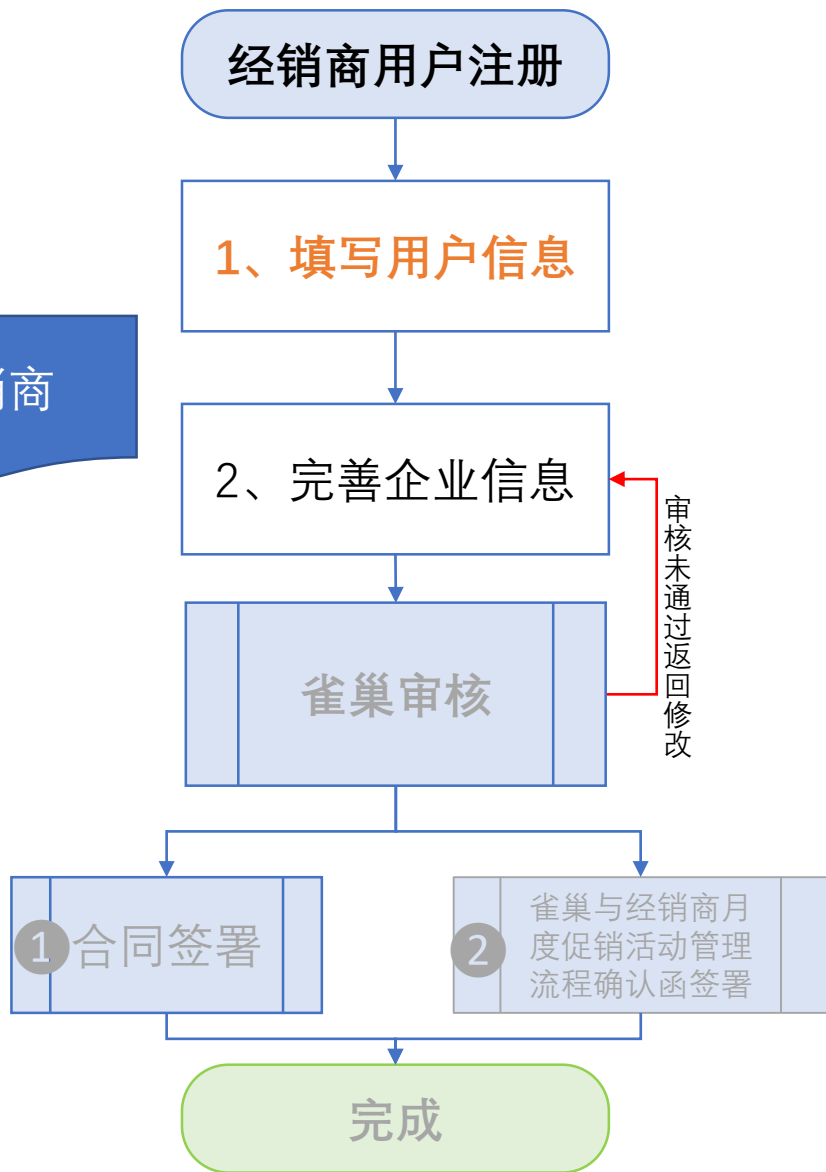


经销商注册



经销商注册

经销商




1. 用户信息

-先提前准备好盖章的附件二、附件三

The screenshot shows a registration form with the following fields and instructions:

- 准备资料** (Preparation materials): A red circle highlights this section with the text: "您需要下载以下两个附件，打印并加盖公章后扫描成PDF。" (You need to download the following two attachments, print and stamp with a red seal, and scan them as PDFs.) Below this are links for "附件二-经销商资料 [下载]" (Attachment 2 - Dealer information [Download]) and "附件三-区域 [下载]" (Attachment 3 - Region [Download]).
- 手机号码** (Mobile phone number): A text input field with the instruction: "必须与附件二-经销商资料授权电子签章管理人信息一致!" (Must be consistent with the authorized electronic signature manager information in Attachment 2 - Dealer information!).
- 电子邮箱** (Email): A text input field with the instruction: "必须与附件二-经销商资料授权电子签章管理人信息一致! 用于接收电子合同。" (Must be consistent with the authorized electronic signature manager information in Attachment 2 - Dealer information! Used for receiving electronic contracts.).
- 登录密码** (Login password): A text input field with the instruction: "字母+数字, 不少于8位" (Letters + numbers, at least 8 characters).
- 确认密码** (Confirm password): A text input field.
- 图形验证码** (Image CAPTCHA): A text input field with a CAPTCHA image showing the numbers 4, 7, 9, 3.
- 短信验证码** (SMS verification code): A text input field with a "获取验证码" (Get verification code) button.
- 同意条款** (I agree to terms): A checkbox followed by the text: "我已阅读并同意《安心签平台服务协议》、《CPCA数字证书服务协议》及《隐私声明》" (I have read and agree to the安心签 platform service agreement, CPCA digital certificate service agreement, and privacy statement).
- 注册** (Register): A large green button at the bottom.



经销商注册

经销商

经销商用户注册

1、填写用户信息

2、完善企业信息

雀巢审核

1 合同签署

2 雀巢与经销商月度促销活动管理流程确认函签署


完成

审核未通过返回修改

2-1 企业信息

经销商基本信息	
* <input checked="" type="radio"/> 续签经销商-普通-RTD	
认证资料 (授权人姓名、手机号、邮箱等信息须与附件二-经销商资料的授权电子签章管理人一致)	
手机号码	13621310309 ✓ 自动带出信息
* 授权人姓名	孙勇鹏 ✓
* 企业电子邮箱	sunyongpeng@qq.com ✓ 接收电子签后的合同
* 公司座机	010-12341234
* 身份证号码	610526199303091014
* 企业全称 (和营业执照名称一致)	蒲城县博欣副食配送中心
* CGSA	Xue.Feng1@cn.nestle.com
* 所在省市	陕西 省 渭南 市
* 经销商地址 (和营业执照地址一致)	蒲城县博欣副食配送中心
* 银行账号	123142152
* 经营产品	<input checked="" type="radio"/> 即饮咖啡 ✓
* 工商营业执照编号	1212532523
* 大区	<input type="radio"/> 北一 <input type="radio"/> 北二 <input type="radio"/> 北三 <input type="radio"/> 中区 <input type="radio"/> 东区 <input type="radio"/> 南区 <input checked="" type="radio"/> 西北 <input type="radio"/> 西南 ✓

如果不清楚
请咨询销售



经销商注册

2-2 合同及相关附件

- 经销商可预览合同及相关附件
- 上传盖章附件二/三

合同及相关附件	
主合同	预览 主合同
附件一-公司产品和价目表以及必售单品清单	预览 附件一-公司产品和价目表以及必售单品清单
* 附件二-经销商资料	<div style="border: 2px solid red; padding: 5px;"> 选择文件 未选择任何文件 <input type="button" value="上传"/> 附件二-经销商资料 [下载] [删除]; 加盖公章+收货章 下载 附件二-经销商资料 </div>
* 附件三-区域	<div style="border: 2px solid red; padding: 5px;"> 选择文件 未选择任何文件 <input type="button" value="上传"/> 附件三-区域 [下载] [删除]; 加盖公章 下载 附件三-区域 </div>
附件四-贸易条款-奖励和补助	预览 附件四-贸易条款-奖励和补助
附件五-电子订单条款和条件	预览 附件五-电子订单条款和条件
附件六-公司授权代表及其授权范围和权限	预览 附件六-公司授权代表及其授权范围和权限

适用于2020年银鹭合作过的经销商，新开的不需要

一式三份
盖章(有骑缝章)+
邮寄


2-3 证照信息

经销商证照附件信息	
* 工商营业执照	选择文件 未选择任何文件 <input type="button" value="上传"/> 加盖公章 工商营业执照 [下载] [删除] ;
* 税务登记证(三证合一的此处上传同一文件)	选择文件 未选择任何文件 <input type="button" value="上传"/> 税务登记证(三证合一的此处上传同一文件) [下载] [删除] ;
* 组织机构代码证(正本)(三证合一的此处上传同一文件)	选择文件 未选择任何文件 <input type="button" value="上传"/> 组织机构代码证(正本)(三证合一的此处上传同一文件) [下载] [删除] ;
* 食品经营许可证	选择文件 未选择任何文件 <input type="button" value="上传"/> 食品经营许可证 [下载] [删除] ;
* 银行开户许可证	选择文件 未选择任何文件 <input type="button" value="上传"/> 银行开户许可证 [下载] [删除] ;
* 一般纳税人认定表(小规模纳税人请上传相应说明文件)	选择文件 未选择任何文件 <input type="button" value="上传"/> 一般纳税人认定表(小规模纳税人请上传相应说明文件) [下载] [删除] ;
上年度财务报表、公司章程	选择文件 未选择任何文件 <input type="button" value="上传"/>
* 银行及财务联系人信息表	选择文件 未选择任何文件 <input type="button" value="上传"/> 银行及财务联系人信息表 [下载] [删除] ; 下载 银行及财务联系人信息表
其他证明材料(选填)	描述: <input type="text"/> 选择文件 未选择任何文件 <input type="button" value="上传"/>
* 三方协议(一式三份,盖章原件邮寄CG)	<div style="border: 2px solid red; padding: 5px;"> 描述: <input type="text"/> 选择文件 未选择任何文件 <input type="button" value="上传"/> </div>
其他文件(选填)	描述: <input type="text"/> 选择文件 未选择任何文件 <input type="button" value="上传"/>

三证合一的
此处上传同一文件

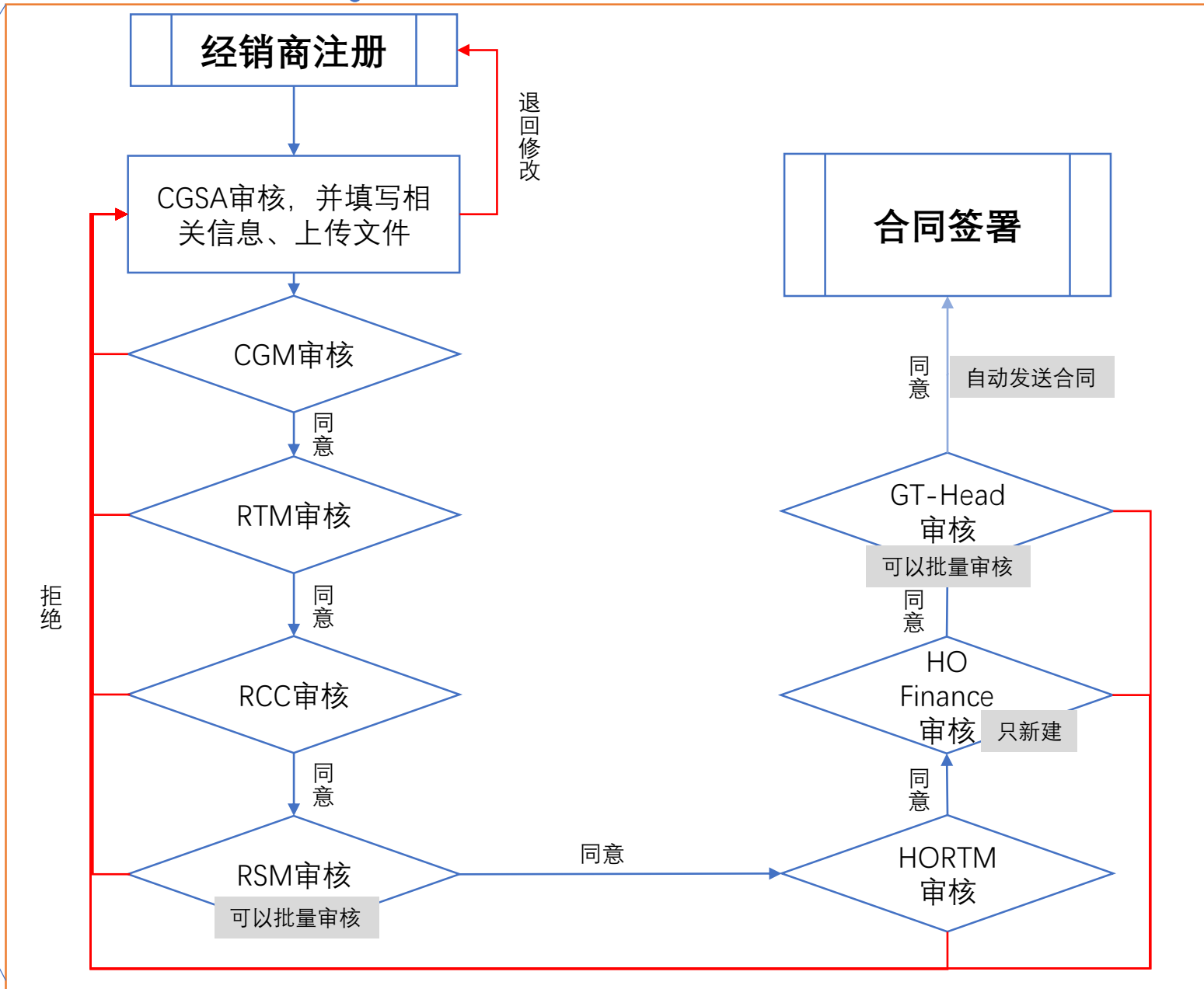



雀巢审核



经销商审核流程

雀巢审核






CGSA审核

- 菜单入口：干货/RTD-新建/续签/关闭
 - 默认显示本人关联的所有经销商申请列表
- 详情：选择信息点击【Details】
 - 退回修改：发现信息填写有误，可返回客户修改(见P16)
 - 下一步：确认信息无误后，下一步继续提交资料，启动审批流

CGSA

The screenshot displays the Nestle eContract system interface. At the top, there is a header with the Nestle logo and the text "Nestle eContract 电子合同平台". On the right side of the header, there is a "Sign Out" link and the user ID "CNTongXi3". Below the header is a navigation bar with several menu items: "首页", "干货", "RTD", "CGSA Mapping", "审批列表", and "帮助". The "干货" and "RTD" items are circled in red. Below the navigation bar, there are three radio buttons for filtering: "续签经销商-县城", "续签经销商-普通" (which is selected), and "续签经销商-零售". Below the radio buttons is a table with the following columns: "companyname", "name", "StatusName", "ModifiedOn", and "Action". The table contains two rows of data, each with a "Details" button in the "Action" column.

companyname	name	StatusName	ModifiedOn	Action
南京福航食品有限公司	黄文杰	待审核	7/20/2020 11:04:30 PM	Details
孙勇鹏测试	孙勇鹏	待审核	7/28/2020 7:02:40 PM	Details



CGSA审核

1) 资料审核部分

认证资料 (授权人姓名、手机号、邮箱等信息须与附件二-经销商资料的授权电子签章管理人一致)		
* 经销商类别	续签经销商-普通	确认经销商类别是否正确
* 手机号码	13621310309	确认是否与附件二电签授权人手机号一致
* 授权人姓名	孙勇鹏	确认是否与附件二电签授权人姓名一致
* 企业电子邮箱	sunyongpeng@qq.com	确认是否与附件二电签授权人一致
* 公司座机	010-12341234	
* 身份证号码	610626199303091014	
* 企业全称	孙勇鹏测试	确认是否与营业执照一致
* 所在省市	河南省 洛阳市	
* 经销商地址	洛阳	确认是否与营业执照地址一致
* 银行账号	123124123	
* 经营产品	雀巢干货	特配产品需检查是否有相应资质
* 工商营业执照编号	125132514	确认是否与营业执照一致
* 大区	Center	
* 附件二-经销商资料 (盖章版)	附件二-经销商资料 [下载]	确认法人是否签字、收货章、公章
* 附件三-区域 (盖章版)	附件三-区域 [下载]	
* 工商营业执照 (盖章版)	工商营业执照 [下载]	确认是否过期
* 税务登记证	税务登记证(三证合一的此处上传同一文件) [下载]	
* 组织机构代码证(正本)	组织机构代码证(正本)(三证合一的此处上传同一文件) [下载]	
* 食品经营许可证	食品经营许可证 [下载]	
* 银行开户许可证	银行开户许可证 [下载]	
* 一般纳税人认定表(小规模纳税人请上传相应说明文件)	一般纳税人认定表(小规模纳税人请上传相应说明文件) [下载]	
上年度财务报表、公司章程		
* 银行及财务联系人信息表	银行及财务联系人信息表 [下载]	

2) 基础信息填写+文件上传部分

Agreement Basic Information (合同基本信息)

* 起始时间:	<input type="text" value="2020-10-01"/>	✓
* 结束时间:	<input type="text" value="2021-12-31"/>	✓
* 经销商名称(同营业执照名称):	<input type="text" value="孙勇鹏测试"/>	✓
* 经销商地址:	<input type="text" value="洛阳"/>	✓
* 覆盖区域填写(与附件三一致):	<input type="text" value="123"/>	
* 经销商授权业务负责人邮箱(与附件二一致):	<input type="text" value="123"/>	
* 收货地址1(和附件二的收货地址一致):	<input type="text" value="234"/>	
收货地址2(和附件二的收货地址一致):	<input type="text"/>	
收货地址3(和附件二的收货地址一致):	<input type="text"/>	
收货地址4(和附件二的收货地址一致):	<input type="text"/>	

Agreement Attachment (合同附件)


附件一-公司产品和价目表以及必售单品清单:	<input type="button" value="选择文件"/> 未选择任何文件	<input type="button" value="Upload"/> 下载模板
	<input type="button" value="选择文件"/> 未选择任何文件	<input type="button" value="Upload"/>
* 附件二-经销商资料(同时给到DC经理留存收货章样本):	流程0620.pdf [download] [delete]	<input type="button" value="下载模板"/>
	<input type="button" value="选择文件"/> 未选择任何文件	<input type="button" value="Upload"/>
附件三-区域:	流程1008.pdf [download] [delete]	
	<input type="button" value="选择文件"/> 未选择任何文件	<input type="button" value="Upload"/> 下载模板
	<input type="button" value="选择文件"/> 未选择任何文件	<input type="button" value="Upload"/> 下载模板
	<input type="button" value="选择文件"/> 未选择任何文件	<input type="button" value="Upload"/> 下载模板

Attachment (经销商附件)

* 营业执照(三证合一的此处上传同一文件):	流程1008.pdf [download] [delete]	
	<input type="button" value="选择文件"/> 未选择任何文件	<input type="button" value="Upload"/>
* 税务登记证(三证合一的此处上传同一文件):	流程1008.pdf [download] [delete]	

自动带出

经销商上传的资料都会自动带出；
反之，有错误/修改需要退回经销商处修改。



CGSA审核

2) 基础信息填写+文件上传部分

* 组织机构代码证(正本)(三证合一的此处上传同一文件):	选择文件 未选择任何文件 流程1008.pdf [download] [delete]	Upload
* 食品经营许可证:	选择文件 未选择任何文件 流程1008.pdf [download] [delete]	Upload
* 银行开户许可证:	选择文件 未选择任何文件 流程1008.pdf [download] [delete]	Upload
* 一般纳税人认定表(小规模纳税人请上传相应说明文件):	选择文件 未选择任何文件 流程1008.pdf [download] [delete]	Upload
上年度财务报表、公司章程:	选择文件 未选择任何文件	Upload
* 银行及财务联系人信息表:	选择文件 未选择任何文件 流程0620.pdf [download] [delete]	Upload
下载模板		
Other Attachment (其他附件)		
* 客户注册表SDR(银行信息)电子版本:	选择文件 未选择任何文件 流程1008.pdf [download] [delete]	Upload
下载模板		
* 客户注册表MDR(客户信息)电子版本:	选择文件 未选择任何文件 流程1008.pdf [download] [delete]	Upload
下载模板		
* 雀巢与经销商月度促销活动管理流程确认函盖章版(同时邮寄原件到Region财务):	选择文件 未选择任何文件 流程1008.pdf [download] [delete]	Upload
下载模板		
Next		

注意SDR/MDR填写的规范性! 系统保存最新模板, 参考样本填写!


新建客户的雀巢与经销商月度促销活动管理流程确认函可以电子签章!

3) 下一步: 提交审批

Workflow Status: **Draft**

Sequence	Step Name	Title	Review Result	Review Comment	Review Time
1.	CGSA	Sales D			
2.	CGM Review	City Gr			
3.	RTM	Regiona			
4.	RCC	Regiona			
5.	RSM	Acting :			
6.	HORTM	Territo			
7.	GT-Head	Head of Sales Strategy		Shih, Tony, BEIJING, CN-Grocery Retail Sales	
8.	ProcessInSAP	Distributor Coordination Executive		Team Review	
9.	CGSA Upload Signed Contract	Sales Development Executive		Tong, Xiaoping, LUOYANG, CN-GRS C Luoyang City Group	

Remarks (optional):



CGSA如何退回经销商修改

经销商提交的资料只能经销商修改，所以如果错误需要退回经销商处

1

合同编号: 2020GT3824 [\[主合同模板\]](#)

[【复核】经销商填写信息](#)

类别: 续签经销商-普通-RTD


Agreement Basic Information (合同基本信息)

* 经销商编码:	6226814
* 起始时间:	2020-10-01
* 结束时间:	2021-12-31

* 工商营业执照 (盖章版)	工商营业执照 [下载]	确认是否过期
* 税务登记证	税务登记证(三证合一的此处上传同一文件) [下载]	三证合一的此处上传同一文件
* 组织机构代码证(正本)	组织机构代码证(正本)(三证合一的此处上传同一文件) [下载]	三证合一的此处上传同一文件
* 食品经营许可证	食品经营许可证 [下载]	确认是否过期
* 银行开户许可证	银行开户许可证 [下载]	
* 一般纳税人认定表(小规模纳税人请上传相应说明文件)	一般纳税人认定表(小规模纳税人请上传相应说明文件) [下载]	
上年度财务报表、公司章程		
* 银行及财务联系人信息表	银行及财务联系人信息表 [下载]	
* 三方协议 (一式三份, 盖章原件 邮寄CG)	三方协议 [下载]	

2

返回修改




CGSA Mapping

- 菜单入口: CGSA Mapping
 - 维护自己管理经销商名称信息(新增)
- Add: 增加关联关系



DTName	CGSA	CGSAMail	Edit	Delete
周至县秦通百货商行	CNFENGXU3	Xue.Feng1@cn.nestle.com	Edit	Delete
定边县丰源副食门市部	CNFENGXU3	Xue.Feng1@cn.nestle.com	Edit	Delete
铜川市中大贸易物流发展有限公司	CNFENGXU3	Xue.Feng1@cn.nestle.com	Edit	Delete
宝鸡市大名岁岁商贸有限公司	CNFENGXU3	Xue.Feng1@cn.nestle.com	Edit	Delete
宝鸡鑫顺恒达商贸有限公司				Delete
渭南市晨洁商贸有限公司				Delete
澄城县润东商贸有限公司				Delete
韩城思奇商贸有限公司	CNFENGXU3	Xue.Feng1@cn.nestle.com	Edit	Delete
延安天盛商贸有限公司	CNFENGXU3	Xue.Feng1@cn.nestle.com	Edit	Delete
榆林市榆阳区海云商贸有限公司	CNFENGXU3	Xue.Feng1@cn.nestle.com	Edit	Delete

DTName: 周至县秦通百货商行 CGSA: Select Save



CGSA 模板下载

■ 菜单入口：CGSA

■ 下载需要上传的文件模板




The screenshot shows a web application interface. At the top, there is a navigation bar with several menu items: 首页 (Home), 干货 (Dry Goods), RTD, CGSA, 申请列表 (Application List), 审批列表 (2) (Approval List (2)), and 帮助 (Help). The 'CGSA' menu item is highlighted with a red box, and its dropdown menu is open, showing the following options: CGSA Mapping, 干货SDR模板下载 (Dry Goods SDR Template Download), RTDSDR模板下载 (RTD SDR Template Download), MDR模板下载 (MDR Template Download), 确认函(县城)模版 (Confirmation Letter (County Town) Template), 确认函(干货/RTD)模版 (Confirmation Letter (Dry Goods/RTD) Template), and 模版 (Template). Below the navigation bar, there is a section titled '电子合同平台说明' (Electronic Contract Platform Introduction) with a paragraph of text. Below that, there are three sub-sections: '实名认证' (Real-name Authentication), '合同签署' (Contract Signing), and another paragraph of text.

金融级别的风控措施

强大的签名验签技术为合同的真实有效保驾护航；

无忧的数据加密存储和获取权限保护，将您的合同锁入保险箱。



合同审批平台-新增功能-CGSA更新证件、附件二等信息

- 1、证照更新
- 2、变更附件二
- 3、电签授权人变更
- 4、SDR/MDR变更

按钮显示条件：审批流回到CGSA处、电签系统的合同状态是已生效(双方已签署完成状态)


20.	RSM	Regional Sales Manager	Ma, Guangyao, BEIJING, Field Sales	Approve	测试审核通过	2021/1/19 14:30:05
21.	HORTM	Territory Management Manager	Xiong, Cilionda, BEIJING, Commercial Excellence	Approve	审核通过同步	2021/1/19 14:30:46
22.	CGSA	Sales Adm. Executive	Bai, Peng, SHIJIAZHUANG, Field Sales	Submit	测试sdr、MDR修改	2021/1/19 14:43:33
23.	CGM Review	City Group Manager	Zou, Jianmin, SHIJIAZHUANG, Field Sales	Approve	测试审核通过	2021/1/19 14:44:53
24.	RTM	Regional RTM Manager	Wang, Lily, BEIJING, Distributor Development	Approve	测试通过	2021/1/19 14:45:37
25.	RCC	Regional Commercial Controller	Chen, Nancy, QINGDAO, Sales Copilot	Approve	测试审核通过	2021/1/19 14:46:20
26.	RSM	Regional Sales Manager	Ma, Guangyao, BEIJING, Field Sales	Approve	测试审核通过	2021/1/19 14:47:01
27.	HORTM	Territory Management Manager	Xiong, Cilionda, BEIJING, Commercial Excellence	Approve	审核通过	2021/1/19 14:47:45
28.	ProcessInSAP	Account Receivable Specialist	Lin, Jun, CN-Beijing	Approve	测试通过	2021/1/19 15:02:21
29.	CGSA	Sales Adm. Executive	Bai, Peng, SHIJIAZHUANG, Field Sales	Pending		

证照更新

附件二变更

电签授权人变更

SDR/MDR变更



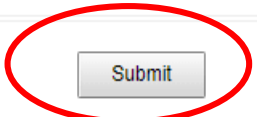
合同审批平台-新增功能-CGSA更新证件、附件二等信息


1、证照更新

CGSA可以上传经销商附件，点击下面的Submit进行提交，证照更新没有审核流程，也不会同步到电签平台

Distributor Attachment (经销商附件)		
* 营业执照(三证合一的此处上传同一文件):	<input type="button" value="选择文件"/> 未选择文件 测试.pdf [download]	<input type="button" value="Upload"/>
* 税务登记证(三证合一的此处上传同一文件):	<input type="button" value="选择文件"/> 未选择文件 测试.pdf [download]	<input type="button" value="Upload"/>
* 组织机构代码证(正本)(三证合一的此处上传同一文件):	<input type="button" value="选择文件"/> 未选择文件 测试.pdf [download]	<input type="button" value="Upload"/>
* 食品经营许可证:	<input type="button" value="选择文件"/> 未选择文件 测试.pdf [download]	<input type="button" value="Upload"/>
* 银行开户许可证:	<input type="button" value="选择文件"/> 未选择文件 测试.pdf [download]	<input type="button" value="Upload"/>
* 一般纳税人认定表(小规模纳税人请上传相应说明文件):	<input type="button" value="选择文件"/> 未选择文件 测试.pdf [download]	<input type="button" value="Upload"/>
上年度财务报表、公司章程:	<input type="button" value="选择文件"/> 未选择文件	<input type="button" value="Upload"/>
* 银行及财务联系人信息表:	<input type="button" value="选择文件"/> 未选择文件 测试.pdf [download]	<input type="button" value="Upload"/>
	下载模板	

Other Attachment (其他附件)	
* 新经销商申请简表线上版:	测试1218sec.pdf [download]
* 经销商信息登记表-盖章版本:	测试1228.pdf [download]
* 新开经销商评估表:	测试1228.pdf [download]
* 客户注册表SDR(银行信息)电子版本:	测试1228.pdf [download]
* 客户注册表SDR(银行信息)盖章版:	测试1228.pdf [download]
* 客户注册表MDR(客户信息)电子版本:	测试1228.pdf [download]
* 客户注册表MDR(客户信息)盖章版:	测试1228.pdf [download]
* 雀巢与经销商联合生意计划管理流程确认函盖章版:	测试1228.pdf [download]
* 县城经销商年度JBP盖章版:	测试1228.pdf [download]
县城经销商其他文件:	
<input type="button" value="Submit"/>	





合同审批平台-新增功能-CGSA更新证件、附件二等信息

2、变更附件二


- CGSA可以上传附件二-经销商资料，点击下面的Submit进行提交
- 审核流程是: CGSA→CGM → RTM → RCC → RSM → HO RTM, HORTM审核通过之后, 新的附件二自动同步到电签平台 (**同步条件**: 根据经销商名称、此经销商在电签平台是双方已签署完成状态)

* 经销商编码:	98789789
* 覆盖区域填写(与附件三一致):	测试覆盖区域
* 经销商授权业务负责人邮箱(与附件二一致):	1827023062@qq.com
Agreement Attachment (合同附件)	
附件一-公司产品和价目表:	
* 附件二-经销商资料(同时给到DC经理留存收货章样本):	<input type="button" value="选择文件"/> 未选择文件 <input type="button" value="Upload"/>
附件三-区域:	测试1218sec.pdf [download]
附件四1-贸易条款:	下载模板
附件四2-贸易条款-奖励和补助:	测试供应商4P00037511.pdf.PDF [download]
附件五-婴儿配方产品:	
附件六-公司退货政策:	
附件八-雀巢重要提示更新:	
附件九-雀巢婴幼儿(36月龄以下)营养产品市场退货政策:	

审批流

10.	CGSA	Sales Adm. Executive	Bai,Peng,SHIJIAZHUANG,Field Sales	Submit	测试证件信息变更	2021/1/13 19:54:17
11.	CGSA	Sales Adm. Executive	Bai,Peng,SHIJIAZHUANG,Field Sales	Submit	测试附件二变更	2021/1/13 20:02:47
12.	CGM Review	City Group Manager	Zou,Jianmin,SHIJIAZHUANG,Field Sales	Pending		
13.	RTM	Regional RTM Manager	Team Review			
14.	RCC	Regional Commercial Controller	Team Review			
15.	RSM	Regional Sales Manager	Ma,Guangyao,BEIJING,Field Sales			
16.	HORTM	Territory Management Manager	Xiong,Cilionda,BEIJING,Commercial Excellence			
17.	CGSA	Sales Adm. Executive	Bai,Peng,SHIJIAZHUANG,Field Sales			

直接上传
新的即可



合同审批平台-新增功能-CGSA更新证件、附件二等信息


3、电签授权人变更

- 新的电签人员要先在平台上完成注册
- CGSA可以上传附件二-经销商资料，下面的电签人信息是必填，点击Submit进行提交
- 如果新的电签人手机号在电签平台不是干货用户，则会有“**新电签授权人电子合同系统未注册!**”的提示，不可以提交信息

The image shows a two-step process. On the left, a form titled 'Agreement Attachment (合同附件)' contains fields for '经销商编码' (98789789), '覆盖区域' (测试覆盖区域), and '经销商授权业务负责人邮箱' (1827023062@qq.com). Below this is a table of attachments, with '附件二-经销商资料' highlighted in a red box. A blue arrow points from this box to the right-hand screenshot.

The right-hand screenshot shows the '修改电签人信息' (Modify Signer Information) form. It has three input fields: '电签人姓名', '电签人手机号', and '电签人邮箱', all of which are highlighted with red boxes. A 'Submit' button is also highlighted with a red box. A blue arrow points from the 'Submit' button to a modal dialog box.

The modal dialog box, titled 'localhost:8011 显示', contains the error message '新电签授权人电子合同系统未注册!' (New electronic contract system for authorized signatory not registered!), which is circled in red. A '确定' (Confirm) button is located at the bottom right of the dialog.




合同审批平台-新增功能-CGSA更新证件、附件二等信息

3、电签授权人变更

- 新的电签人员要先在平台上完成注册
- 变更电签授权人的流程: CGSA→CGM → RTM → RCC → RSM → HO RTM
- HORTM审核通过后最新的附件二、电签人信息同步到电签平台（同步条件：根据经销商名称、此经销商在电签平台是双方已签署完成状态）
- 新的电签授权人登录后即可看到原有申请内容

11.	CGSA	Sales Adm. Executive	Bai, Peng, SHIJIAZHUANG, Field Sales	Submit	测试电签人变更	2021/1/13 20:34:21
12.	CGM Review	City Group Manager	Zou, Jianmin, SHIJIAZHUANG, Field Sales	Pending		
13.	RTM	Regional RTM Manager	Team Review			
14.	RCC	Regional Commercial Controller	Team Review			
15.	RSM	Regional Sales Manager	Ma, Guangyao, BEIJING, Field Sales			
16.	HORTM	Territory Management Manager	Xiong, Cilionda, BEIJING, Commercial Excellence			
17.	CGSA	Sales Adm. Executive	Bai, Peng, SHIJIAZHUANG, Field Sales			



合同审批平台-新增功能-CGSA更新证件、附件二等信息

4、SDR/MDR变更

- CGSA可以上传SDR、MDR信息，点击下面的Submit进行提交，
- SDR、MDR变更的审核流程: CGSA→CGM → RTM → RCC → RSM → HO RTM→ **NBS 处理**→ CGSA

Other Attachment (其他附件)

* 客户注册表SDR (银行信息) 电子版:
 未选择文件
[测试1228.pdf \[download\]](#)

* 客户注册表MDR (客户信息) 电子版:
 未选择文件
[测试1228.pdf \[download\]](#)

* 雀巢与经销商月度促销活动管理流程确认 (CGSA填写后上传):
 未选择文件
[测试1228.pdf \[download\]](#)

* 客户注册表SDR (银行信息) 盖章版
 (如只变更SDR/MDR中的一项, 则另外一处上传同样的文件):
 未选择文件
[测试供应商4P00037511.pdf.FDF \[download\]](#) [del]

* 客户注册表MDR (客户信息) 盖章版
 (如只变更SDR/MDR中的一项, 则另外一处上传同样的文件):
 未选择文件
[测试1228.pdf \[download\]](#)


注意SDR/MDR填写的规范性!
 系统保存最新模板, 参考样本填写!

如果SDR/MDR只更新一项, 则另一处系上传同样的文件!

提交时在备注里填写“申请变更的内容”! 以便NBS同事了解。

10.	CGSA	Sales Adm. Executive	Bai, Peng, SHIJIAZHANG, Field Sales	Submit	测试证件信息变更	2021/1/13 19:54:17
11.	CGSA	Sales Adm. Executive	Bai, Peng, SHIJIAZHANG, Field Sales	Submit	测试MDR、SDR变更	2021/1/13 20:38:42
12.	CGM Review	City Group Manager	Zou, Jianmin, SHIJIAZHANG, Field Sales	Pending		
13.	RTM	Regional RTM Manager	Team Review			
14.	RCC	Regional Commercial Controller	Team Review			
15.	RSM	Regional Sales Manager	Ma, Guangyao, BEIJING, Field Sales			
16.	HORTM	Territory Management Manager	Xiong, Cilionda, BEIJING, Commercial Excellence			
17.	ProcessInSAP	Sales Analysis Executive	Team Review			
18.	CGSA	Sales Adm. Executive	Bai, Peng, SHIJIAZHANG, Field Sales			

NBS CMD团队处理后
 后会回到CGSA环节。



审批

■ 菜单入口：审批列表

- 默认显示本人关联的所有经销商申请信息


■ 详情：选择文件点击【Review】

- Approve: 同意
- Reject: 意味着不接受该申请，拒绝后将退回申请人处；
- Return: 意味着接受该申请，但是有问题需要修改，Return后将退回CGSA处修改后可以直接回到点击return的人员处，不用再走先前审批过的环节了；

审批流中所有人员

The screenshot shows a web application interface. At the top, there is a navigation bar with three items: '首页' (Home), '审批列表 (2)' (Approval List (2)), and '帮助' (Help). The '审批列表 (2)' item is circled in red. Below the navigation bar, there is a search and filter area with a 'Status' dropdown menu, a search input field, and 'Search' and 'Export' buttons. Below this is a table with the following columns: Requester, Name, Type, Status, Last Approver, Reviewed Result, Comment, Reviewed Time, Created Time, My Action, and Review. The table contains one row of data:

Requester	Name	Type	Status	Last Approver	Reviewed Result	Comment	Reviewed Time	Created Time	My Action	Review
Tong, Xiaoqing, LUOYANG, CN-GRS C Luoyang City Group	123	新建经销商-零售	Submitted					7/11/2020 5:17:15 PM	Pending for my approval	Review



合同审批平台-新增功能

审批流中(CGSA外), 所有人员点击这里, **复核**经销商填写的信息、上传的资料是否正确!


 Nestle eContract 电子合同平台

首页 干货 RTD CGSA Mapping 审批列表 (7) 帮助

合同编号: 2018GT0186 [\[主合同模板\]](#)
[【复核】经销商填写信息](#)
类别: 续签经销商-普通

Agreement Basic Information (合同基本信息)	
* 经销商编码:	5048921
* 起始时间:	2018-01-01
* 结束时间:	2019-12-31
* 经销商名称(同营业执照名称):	武威市锦久诚商贸有限公司
* 经销商地址:	甘肃省武威市凉州区西大街青年巷6区1栋3层232室
* 覆盖区域填写(与附件三一致):	武威市 金昌市
* 经销商授权业务负责人邮箱(与附件二一致):	

Agreement Attachment (合同附件)	
附件一-公司产品和价目表 :	
* 附件二-经销商资料(同时给到DC经理留存收货章	武威经销商协议.pdf [download]



审批流人员 更换了 怎么办

- 1 - 填写如下红框部分内容，邮件→大区的RTM并cc 给直线经理
- RRTM→Cilionda.Xiong@cn.nestle.com

变更原因	人员职位变更	
提供如下信息	需填写内容	样本
原人员ID		CNxxxxxxx
新人员ID		CNxxxxxxx
生效时间		年月日
原有人员申请过的合同编码后四位		2018GT1867
或经销商编码		如果没有合同编码


- 2 如果是CGSA变更的话，新人权限添加后，需要在平台上将CG下所有客户与自己进行关联

雀巢 Nestlé Nestle eContract 电子合同平台 Sign Out CNTongXi3

首页 干货 RTD **CGSA Mapping** 审批列表 帮助

续签经销商-县城 续签经销商-普通 续签经销商-零售

companyname	name	StatusName	ModifiedOn	Action
-------------	------	------------	------------	--------



经销商电签人员 变更了(适用于没有完成合同签署/审核过程中的变更)

5个工作日内要通知到雀巢


- 新电签授权人电子合同系统先注册(注册后不要登录)
- RRTM提供如下信息+盖章附件二→RCC + HORTM，后台关联客户原有信息/资料

老电签授权人	电话	新电签授权人	电话	经销商编号	经销商名称

- 关联成功后会系统自动发送邮件给到授权人，即可登录操作

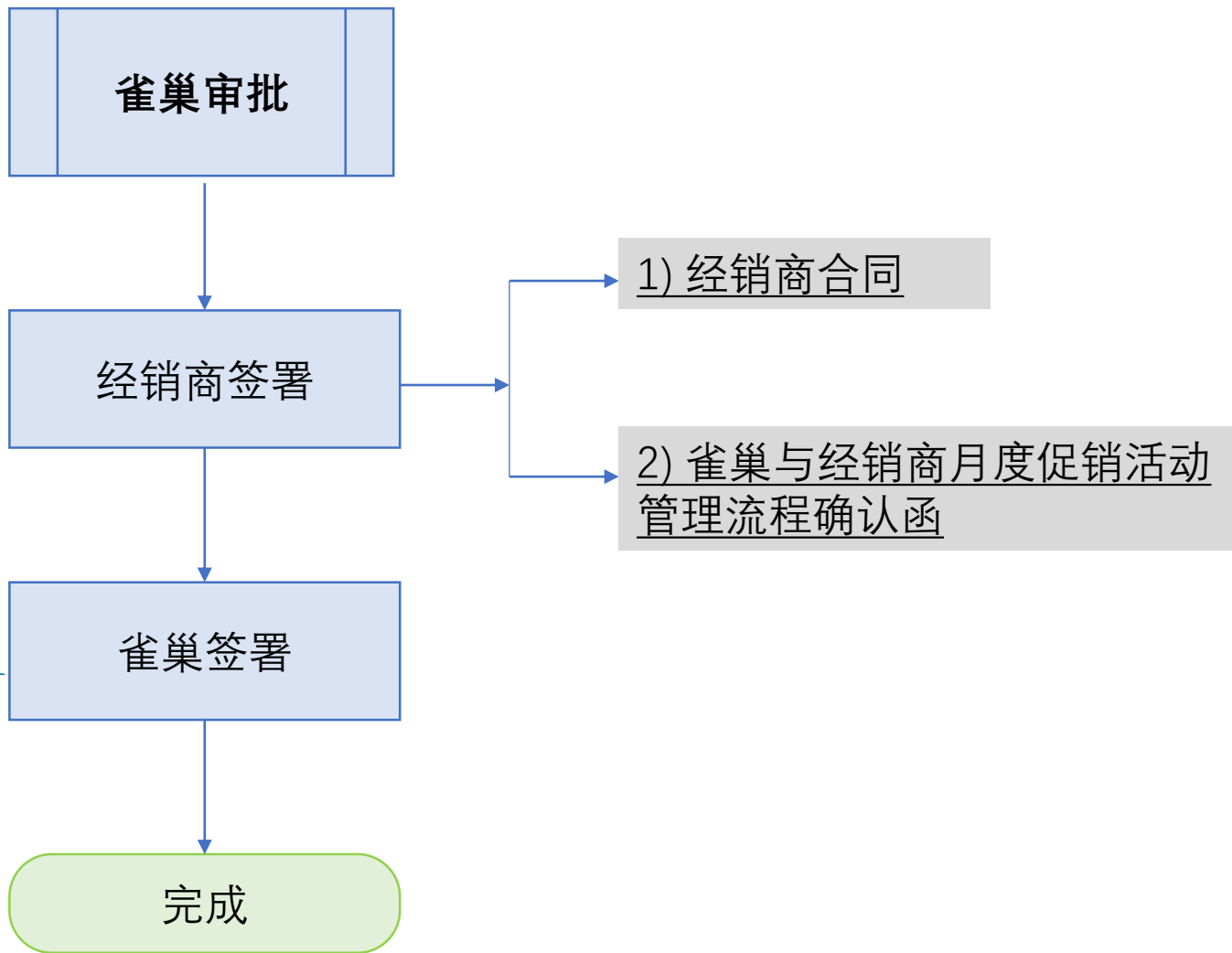



合同签署



合同签署流程

- ✓ 电签界面可以看到审批记录
- ✓ 同页内，选择审核后的客户进行批量签署
- ✓ 也可以选择整体批量签署






经销商签署


- 菜单入口：干货合同/RTD合同
 - 默认显示当前经销商申请内容
- 签章：获取验证码，认证完成后签署

经销商

<p>电子合同</p>	 <p>合同预览</p>								
<p>合同编号</p>	<p>2020GT3487</p>								
<p>合同生效日期</p>	<p>7/1/2020 12:00:00 AM</p>								
<p>合同截止日期</p>	<p>12/31/2021 12:00:00 AM</p>								
<table border="1"> <tr> <td data-bbox="708 1210 1202 1306"> <p>合同签署</p> </td> <td data-bbox="1202 1210 1516 1306"> <p>短信验证码: <input type="text"/></p> </td> <td data-bbox="1516 1210 1676 1306"> <p>获取验证码</p> </td> <td data-bbox="1676 1210 1949 1306"> <p>开始签署</p> </td> </tr> <tr> <td data-bbox="708 1306 1202 1392"> <p>确认函签署</p> </td> <td data-bbox="1202 1306 1516 1392"> <p>短信验证码: <input type="text"/></p> </td> <td data-bbox="1516 1306 1676 1392"> <p>获取验证码</p> </td> <td data-bbox="1676 1306 1949 1392"> <p>开始签署</p> </td> </tr> </table>		<p>合同签署</p>	<p>短信验证码: <input type="text"/></p>	<p>获取验证码</p>	<p>开始签署</p>	<p>确认函签署</p>	<p>短信验证码: <input type="text"/></p>	<p>获取验证码</p>	<p>开始签署</p>
<p>合同签署</p>	<p>短信验证码: <input type="text"/></p>	<p>获取验证码</p>	<p>开始签署</p>						
<p>确认函签署</p>	<p>短信验证码: <input type="text"/></p>	<p>获取验证码</p>	<p>开始签署</p>						

收不到验证码:

- 提示身份证号错误/座机错误;那么请检查和修正!
- 没有提示请检查垃圾短信! 有可能被屏蔽



雀巢签署

雀巢Legal签署

- 菜单入口：申请列表/RTD申请列表
 - 默认显示所有经销商申请信息
- 签章：选择信息点击【查看】
 - 签署：可单一、批量签署

Region Status Search BatchSigned

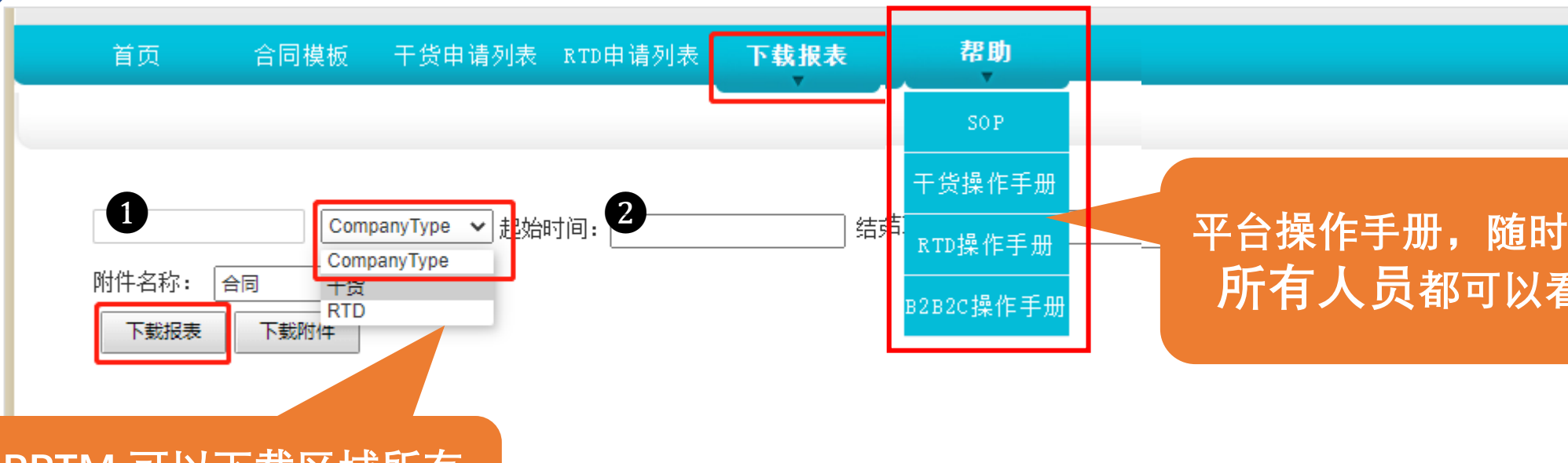
公司名称	状态	更新时间	详情
阿克苏市康鑫商贸有限公司	待审核	7/21/2020 11:33:29 PM	查看
湟中劲祥商贸有限公司	已生效	4/24/2020 3:45:13 PM	查看
十堰市新合作超市有限公司	已生效	4/27/2020 11:11:33 AM	查看
云霄县糕蜜商店	已生效	4/22/2020 9:52:22 AM	查看
郑州群晟食品有限公司	已生效	4/22/2020	
白山市亮博商贸有限公司	已生效	4/26/2020	
鞍山市光明汇睿商贸有限公司	已生效	4/26/2020	
朝阳市骏池商贸有限公司	已生效	4/26/2020	
兴安盟鑫仙汁商贸有限公司	已生效	4/27/2020	
包头市浩冉商贸有限公司鄂尔多斯市分公司	已生效	4/27/2020	

1 2 3 4 5 6 7 8 9 10 ... 59

Region 待雀巢签署 Search BatchSigned

公司名称	状态	更新时间	详情
孙勇鹏测试	等待雀巢签署	7/28/2020 7:02:40 PM	查看
海南达众鑫贸易有限公司	等待雀巢签署	3/17/2020 9:41:02 AM	查看
和记黄埔(中国)商贸有限公司	等待雀巢签署	3/12/2020 10:50:17 AM	查看
菏泽开发区正浩食品有限公司	等待雀巢签署	3/23/2020 8:23:40 AM	查看
云霄县丰达食品有限公司	等待雀巢签署	4/22/2020 9:49:15 AM	查看
双鸭山市洪浩食品经销有限公司	等待雀巢签署	3/25/2020 12:42:21 PM	查看
保定市东大日化有限公司	等待雀巢签署	3/22/2020 10:48:38 AM	查看
抚宁县博大商贸有限公司	等待雀巢签署	3/10/2020 11:17:12 AM	查看

合同资料&进度管理及“帮助”功能



RRTM 可以下载区域所有客户进度情况，便于追踪

- Company Type: 区分干货和RTD
- 附件名称: 合同、附件二、证照信息等→点击下载附件
- 可单一客户①或分时间段②下载
- 下载报表: 干货或RTD的合同签署信息详情信息(excel),便于追踪进度

A large yellow diamond shape is centered on the page. It has a blue outline that follows its perimeter. On the right side of the diamond, there are four small diamond shapes: one blue and three orange, arranged in a cluster. The Chinese characters '谢谢' (Thank you) are written in white inside the yellow diamond.

谢谢